

A


Boîtiers combinés

B

C

D







E



1 couvercle; 2 profilés d'aluminium

- boîtier pour cartes Euro de 100 mm avec diverses possibilités de combinaisons
- rainures de guidage intégrées avec pas de 5,08 mm (1 UL)
- version pour CEM au moyen de surfaces électriquement conductrices (**TP**) et par joints d'étanchéités conducteurs supplémentaires (indice de protection IP 54 possible) **EDKO** → M 50
- les profilés de la série **KO** peuvent être combinés entre eux, de même qu'avec les profilés des cassette modèle **HB**
- profilés **KO T** pour DIN-rail-support de 35 mm

Exemples de boîtiers KO

<p>KO H</p>  <p>KO K</p>	<p>KO H</p>  <p>KO E</p>	<p>KO P</p>  <p>KO H</p>
<p>KO H</p>  <p>KO L</p>	<p>KO H</p>  <p>KO G</p>	<p>KO T</p>  <p>KO H</p>

Types de profilés:

KO H = capot

KO E = cassette enfichable 19"

KO K = ailettes de dissipation **KO L** = attache à vis

KO W = boîtier de dissipation de chaleur

KO N = rainure pour écrou coulissant M 4

KO T = avec fixation à clip pour verrou rail DIN 35 mm

KO P = couvercle de console avec possibilité d'intégrer des feuilles frontales ou des claviers souples

KO F = possibilité d'assembler avec THFU

KO R = capot à nervures

KO G = bandes filetées, écrou carré

L

M

N

M 11

Boîtiers tubulaires

Exemple de commande profilés KO H → M 21 – 25

Boîtiers dissipateurs de chaleur → M 12

Petits boîtiers en aluminium → M 36 – 37

→ M 27 – 33

Boîtiers de design Secco

Boîtiers de design Frame

Boîtiers de design Chac

Boîtiers de design Eurotainer

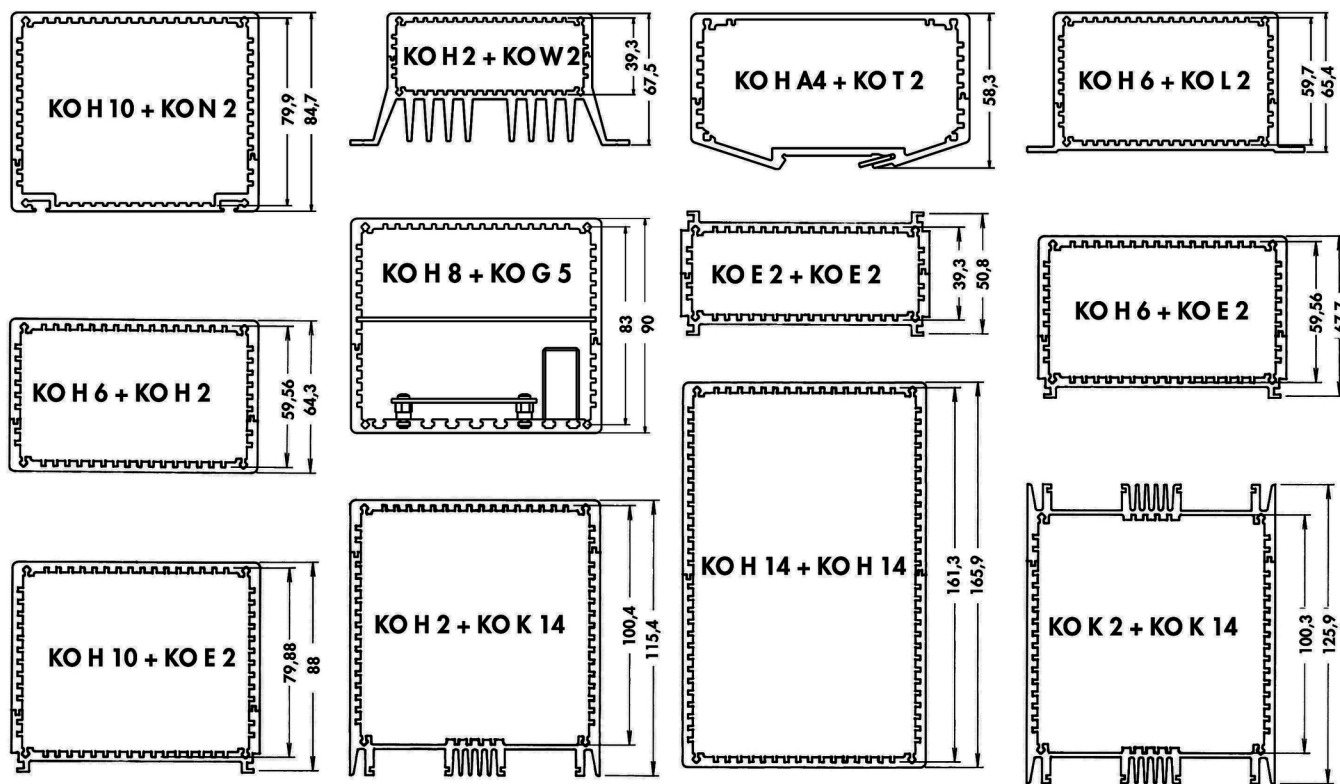
→ M 43

→ M 44 – 45

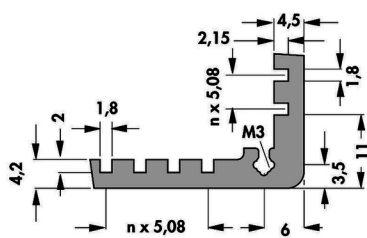
→ M 46

→ M 47

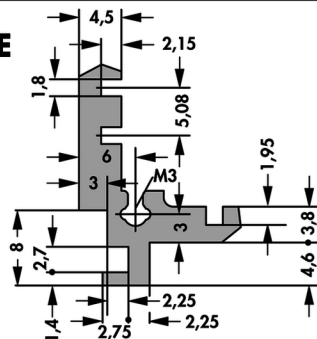
Boîtiers complets / Possibilités de combinaisons



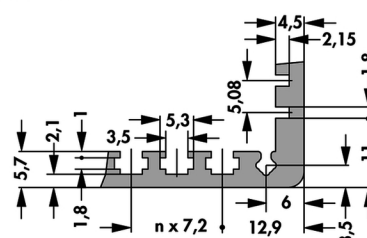
KO H



KO E



KO G



Exemple de commande

KO K 2

premier profilé

KO H 10

deuxième profilé

160

longueurs intérieures livrables:

100, 120, 160,
200, 220, 234 mm

MS

finition souhaitée:

SA = boîtier complet, anodisé noir

ME = boîtier complet, anodisé nature

MS = profilé de boîtier SA, couvercles ME

TP = boîtier complet, passivé transparent sans chrome

autres finitions de surface sur demande

couvercle à commander séparément

Boîtiers tubulaires

Exemple de commande profilés KO H → M 12

Boîtiers dissipateurs de chaleur

Petits boîtiers en aluminium

→ M 21 - 25

→ M 36 - 37

→ M 27 - 33

Boîtiers de design Secco

Boîtiers de design Frame

Boîtiers de design Chac

Boîtiers de design Eurotainer

→ M 43

→ M 44 - 45

→ M 46

→ M 47

M 12