Accessoires pour cassettes enfichables

Parois arrières livrables "R 1 - R 3 / R 5"

– pour tous les modèles de cassette, les découpes pour les connecteurs mâles et femelles se trouvent toujours, vu de dos, sur la droite

1 = n° pour exemple de commande; **2** = dessin à dimensions; **3** = pour connecteurs à broches

1	2	3
R 1	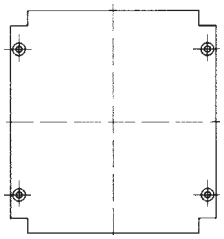	
R 2	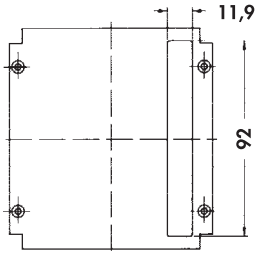	DIN 41612 DIN 41617 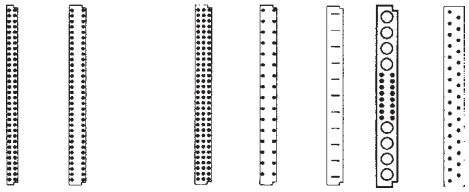 **B 64 C 64 (32) C 96 D 32 H 11 M 31-polig**
R 3	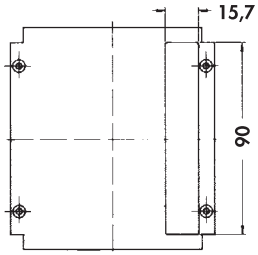	DIN 41612  **B 64 C 64 (32) C 96 D 32 F 48 (32) F 24/H 7 H 15**
R 5	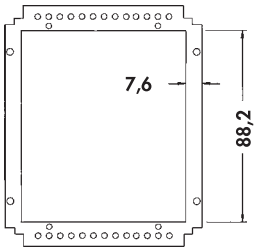	**pour connecteurs à broches suivant DIN 41612 et pour cassettes enfichables L, W**